

## Тема недели «Космос»

1. Рекомендую объяснить ребенку, почему празднуют День космонавтики, что это за праздник.

2. Рассмотрите картинки и иллюстрации в книгах с изображением космоса, космонавтов и космической техники.

3. Расскажите ребенку о первом космонавте - Юрии Гагарине.

4. Словарная работа.

Объясните ребенку значение слов: взлет, посадка, старт, приземление, скафандр, шлем.

5. Упражнение на согласование числительных с существительным.

1 космонавт, 2 космонавта, 3..., 4..., 5...

1 ракета, 2 ракеты, 3..., 4..., 5...

1 космический корабль, 2..., 3..., 4..., 5...

1 скафандр, 2..., 3..., 4..., 5...

6. Упражнение на употребление мн. числа существительных в род. падеже.

Один космонавт - много космонавтов.

Одна ракета - много ракет.

И так далее.

7. Словесная игра «Подскажи словечко». Взрослый читает стихотворные строчки, но перед последним словом делает паузу, предлагая ребёнку самому закончить стихок. Если ребёнок затрудняется с ответом, подскажите ему сами. Игру можно повторить несколько раз.

На корабле воздушном,

Космическом, послушном,

Мы, обгоняя ветер,

Несёмся на ... (ракете).

Планета голубая,

Любимая, родная,

Она твоя, она моя,

И называется ... (Земля).

Есть специальная труба,

В ней Вселенная видна,

Видят звёзд калейдоскоп

Астрономы в ... (телескоп).

Посчитать совсем не просто

Ночью в тёмном небе звёзды.

Знает все наперечёт

Звёзды в небе ... (звездочёт).  
Самый первый в Космосе  
Летел с огромной скоростью  
Отважный русский парень  
Наш космонавт ... (Гагарин).  
Освещает ночью путь,  
Звёздам не даёт заснуть,  
Пусть все спят, ей не до сна,  
В небе не заснёт ... (луна).  
Специальный космический есть аппарат,  
Сигналы на Землю он шлёт всем подряд,  
И как одинокий путник  
Летит по орбите ... (спутник).  
У ракеты есть водитель,  
Невесомости любитель.  
По-английски: “астронавт”,  
А по-русски ... (космонавт)

### **Родителям рекомендуется**

Объяснить ребенку, почему празднуют день космонавтики, что это за праздник.

Рассмотреть картинки и иллюстрации в книгах с изображением космоса, космонавтов и космической техники.

Рассказать ребенку о первом космонавте – Ю.А.Гагарине.

Спросите у ребенка, почему иногда звезд не видно, как они это понимают, скажите верный ответ.

Почитайте о космосе рассказы, стихи, отгадывайте загадки, попробуйте сами составить загадки.

### **Называть противоположные по смыслу слова.**

Далеко – близко. Высоко – \_\_\_\_\_ Улететь - \_\_\_\_\_

Темно - \_\_\_\_\_ сильный - \_\_\_\_\_ белый - \_\_\_\_\_

Подбирать признаки.

Космонавт – смелый, сильный, здоровый, умный. Звезда – маленькая, яркая, желтая, красивая... Солнце - \_\_\_\_\_

Космос - \_\_\_\_\_

### **Словесная игра «Подскажи словечко»**

Взрослый читает стихотворные строчки, но перед последним словом делает паузу, предлагая ребёнку самому закончить стишок. Если ребёнок

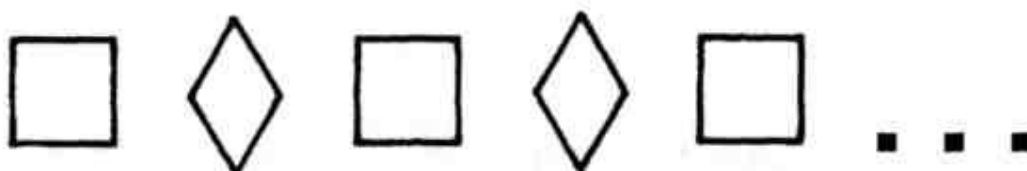
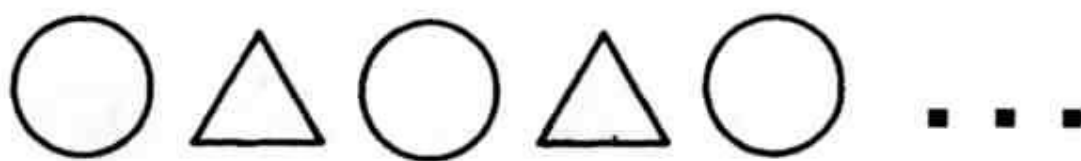
затрудняется с ответом, подскажите ему сами. Игру можно повторить несколько раз.

На корабле воздушном,  
Космическом, послушном,  
Мы, обгоняя ветер,  
Несёмся на ... (ракете).  
Планета голубая,  
Любимая, родная,  
Она твоя, она моя,  
И называется ... (Земля).  
Есть специальная труба,  
В ней Вселенная видна,  
Видят звёзд калейдоскоп  
Астрономы в ... (телескоп).  
Самый первый в Космосе  
Летел с огромной скоростью  
Отважный русский парень  
Наш космонавт ... (Гагарин).  
У ракеты есть водитель,  
Невесомости любитель.  
По-английски: “астронавт”,  
А по-русски ... (космонавт).



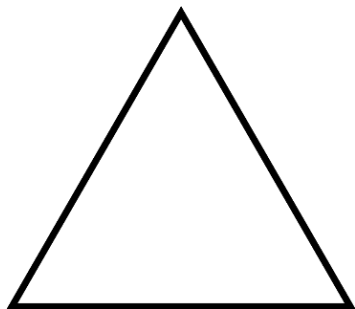

### ЗАГАДКИ

Утром выглянем в оконце –  
Нам навстречу светит...(солнце)  
Рассыпался горох на тысячу дорог (Звезды)  
Поле не меряно,  
Овцы не считаны,  
Пастух рогат (Небо, звезды, месяц)  
Над бабушкиной избушкой  
Висит хлеба краюшка. (Месяц)  
Ночью светит нам она,  
Белолицая...(Луна)




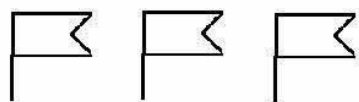
1.Продолжи ряд, не нарушая закономерности:



2. Какие предметы имеют следующую форму? Нарисуй картинку.



Соедини цифру с соответствующим количеством предметов.  
Раскрась.



5

4

3

8

2

6

1

4. Запиши звуковой анализ слова **РУКА, РЕКА**

**Гласный звук**

**Твердый согласный звук**

**Мягкий согласный звук**

5. Придумай предложение со словом **ВЕЛОСИПЕД**.

6. Придумай слова со звуком У: в начале, середине, конце слова.

7. Вспомни названия детенышей домашних животных.

8. Аппликация «Ракета»



# Схема изготовления ракеты

