

Дорогие родители предоставляем Вам информацию для самостоятельного изучения  
дома с детьми.

С 18 по 22 мая тема недели «Насекомые»


### **ПОНЕДЕЛЬНИК – МИР ПРОРОДЫ**

#### **ОПАСНЫЕ НАСЕКОМЫЕ, ИЛИ КАК ОДЕВАТЬСЯ В ЛЕС**

[https://www.youtube.com/watch?v=fQX\\_g4vuWYo](https://www.youtube.com/watch?v=fQX_g4vuWYo)

### **ВТОРНИК –РИСОВАНИЕ БАБОЧКА В ТЕХНИКЕ МОНОТИПИЯ**

<https://www.youtube.com/watch?v=h35ia4gz84>



Прописи печатные буквы  
«От буквы к слову»

РЫБА

р р

ы ы

б б

а а


РЫБА РЫБА РЫБА

РЫБА

РЫБА

РЫБА

Найди все картинки  
со звуком «Р»



Нарисуйте столько кружочков, сколько слов в предложении.

Дети вышли гулять.

Собака лает.

Белка собрала грибы.

Весна.

Цветы растут.

Рано утром запели птицы.

● ● ●

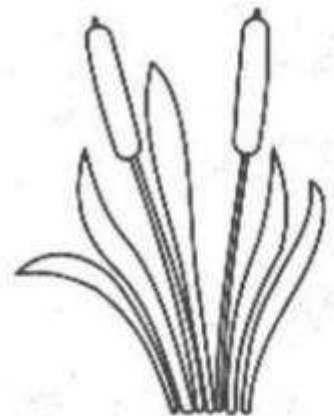
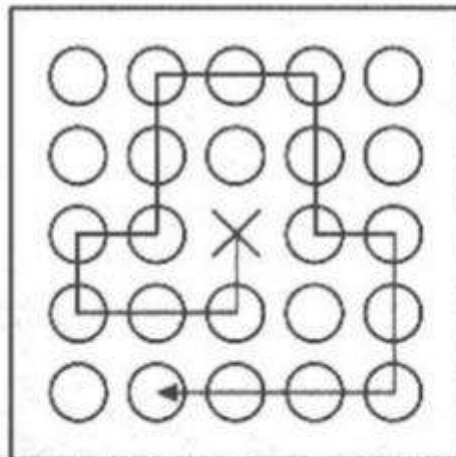

Придумайте предложения по картинкам. Сосчитайте, сколько в них слов.



У Лены новая кукла.


Мише купили паровоз.

До какого листочка доберётся лягушка?  
Нарисуй её путь, глядя на схему.



# Бабочка

1→ 1↓ 1→ 2↓ 1→ 1↑ 1→ 3↑ 1→  
2↑ 2→ 1↑ 3→ 1↓ 1→ 3↓ 1→ 4↓  
2← 1↓ 1← 1↓ 1← 1↓ 4← 1↑ 2←  
1↓ 1→ 1↓ 2→ 1↓ 3→ 1↓ 1→ 1↓  
1→ 2↓ 1→ 3↓ 3← 1↑ 1← 1↑ 2←  
1↑ 1← 2↑ 1← 1↑ 1← 1↓ 1← 1↓  
1←



# ВПИШИ НЕДОСТАЮЩИЕ ЦИФРЫ



1       

   5        7

   9   





1




5



9







### **ВОЗДУШНЫЙ ШАР**

Летел воздушный шар над поляной. Заприметил его барашек Тимофей, подпрыгнул и схватил за ниточку.

— Эй, ты зачем меня остановил? — услышал барашек чей-то возмущенный голос. — Я к бабушке в гости лечу!

Присмотрелся барашек, а на шаре муравей сидит.

— Извини, я не заметил, — сказал барашек Тимофей и отпустил ниточку.

Пусть шар летит скорее, вдруг муравьиная бабушка волнуется.

Родители прочитайте ребенку рассказ, а он пусть попробует его пересказать.