

Составлено:

Кутузова Е.Г.

Группа № 12 «Светлячок»

На этой неделе мы поговорим о растениях леса, сада и огорода.

Вспомните, что растет в лесу?

Что растет на огороде?

Что растет в саду?

Чем деревья отличаются от кустарников?

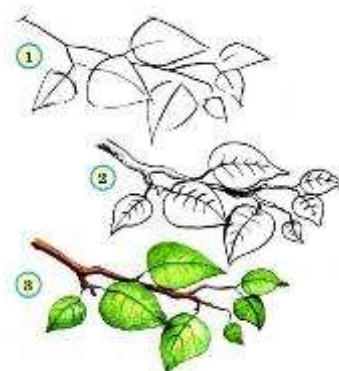
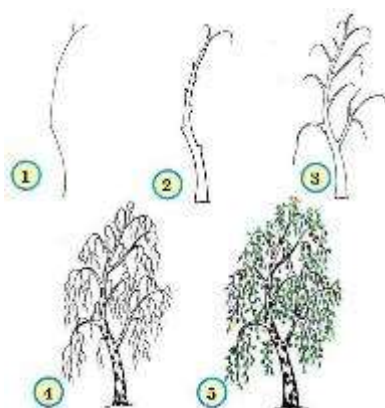
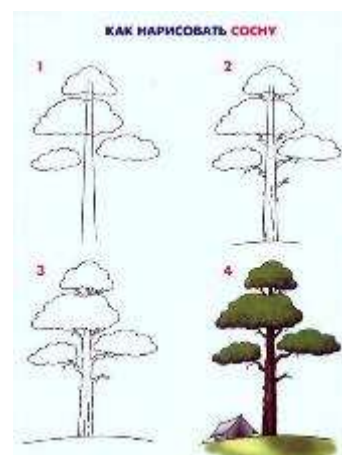


Чем овощи отличаются от других растений?

Какие вы знаете деревья? (две группы)

Посмотрите Видео урок «САД и ОГОРОД», презентацию «Что растет на огороде»

Понедельник

Рисование «Деревья в лесу»: закреплять умение рисовать деревья, соблюдая пропорции, передавать особенности.



Вторник

Математика: закрепление понятий больше, меньше, счет предметов, решение задач.

Какое число больше?

1	2	4	17
8	5	6	3
9	0	8	11
2	8		

Определи в каждой паре большее число. Поставь в желтых кружочках правильное значок. Такой или такой.

Какая цифра на картинке меньше всех?



Посчитай, сколько веток на деревьях. На каком дереве больше всего веток?

Дорисуй на каждом дереве по 3 листочка и по 2 яблочка.

Сколько всего листочков тебе нужно нарисовать? А сколько яблочек?



Задачи

У Котёнка было 9 карандашей. Он подарил друзьям 4 карандаша. Сколько карандашей теперь у Котёнка?

У Ёжика было 3 яблока. Потом он принёс домой ещё 2. А потом 1 съел. Сколько теперь у Ёжика яблок?

Мышки вчера сыграли в футбол 5 раз. А сегодня – 2 раза. Сколько всего раз мышки сыграли в футбол за два дня?

У Бобра есть 8 кирпичей. А досок – на 2 меньше. Сколько досок у Бобра?

Напиши ответы.

$$2+5=$$
$$1+3=$$
$$3+4=$$


Среда


Обучение грамоте: умение разгадывать ребусы, находить ответы.

1. Прочитай буквы в порядке увеличения.

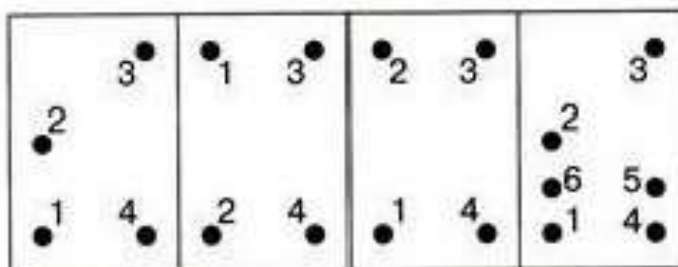


2. Реши шараду. I. Муж лисы (3 буквы). II. То, что бежит по проводам (3 буквы). Всё вместе — маленькая зелёная часть дерева.

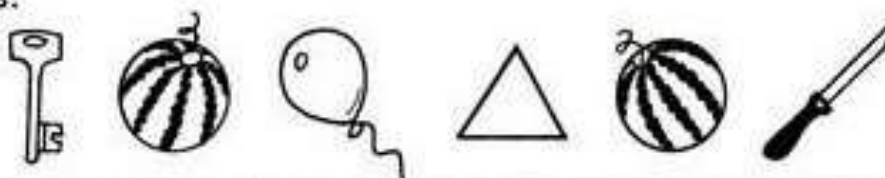
3. В верхнюю левую клеточку впиши букву **У**, в нижнюю левую — **Т**, в верхнюю правую — **Ч**, в нижнюю правую — **А**. Прочитай слово по часовой стрелке, начиная с буквы **Т**.




4. Соедини точки в указанном порядке и прочитай получившееся слово.



5. Составь слово из первых букв названий изображённых предметов.



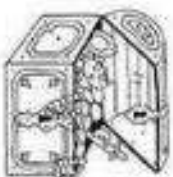
6. Какое дерево спряталось за другими?



Раскрась то, что можно ...



ВЫКОПАТЬ



Раскрась то, что можно ...



ПОЧИСТИТЬ



Обведи то, что можно ...



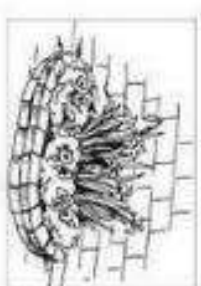
ПОМЫТЬ



Обведи то, что можно ...



ПОЛИТЬ



Четверг

Лепка: «Весенний лес»: развитие творческих способностей.

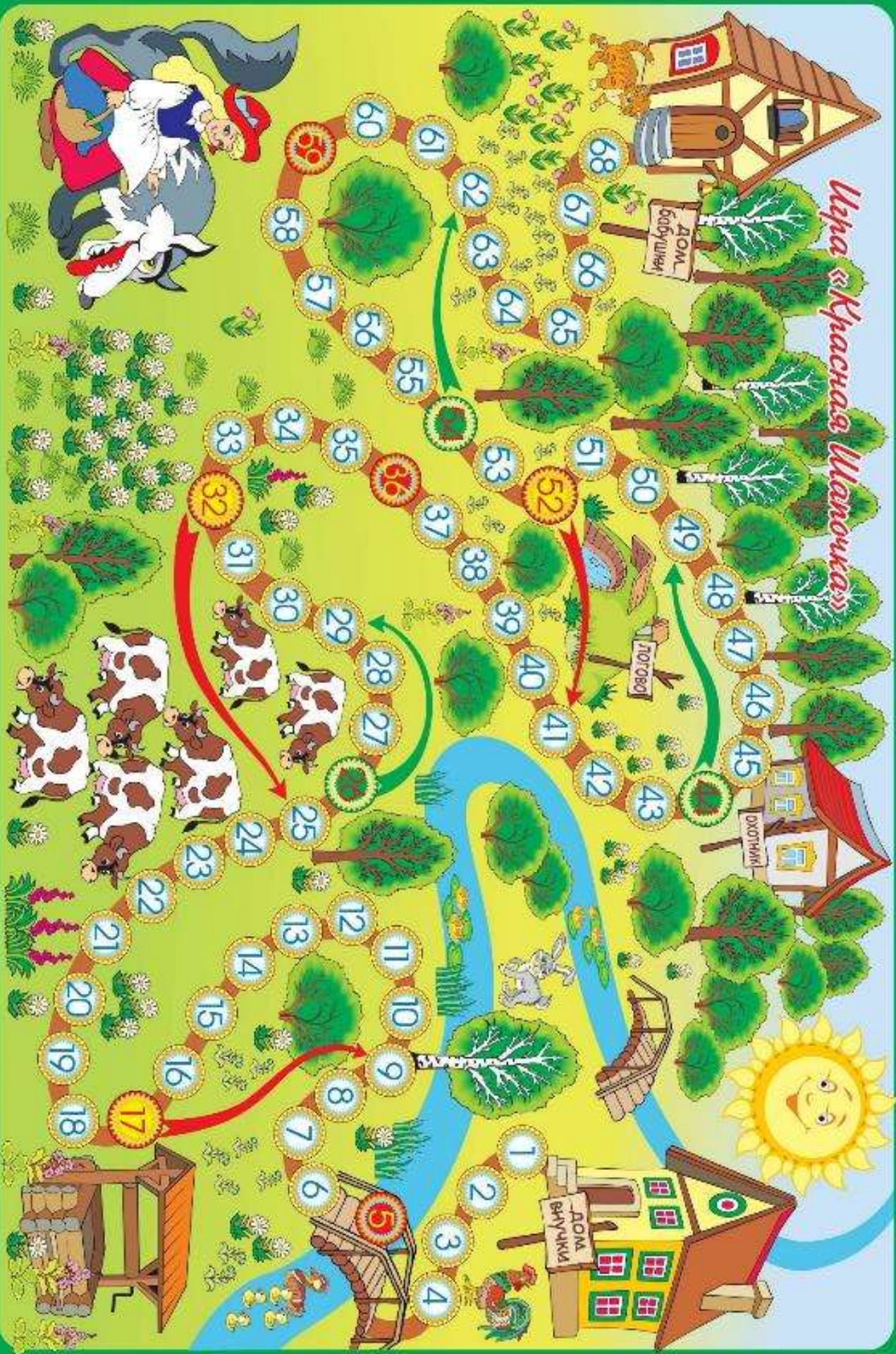


Пятница

Мир природы: рассматривание иллюстраций, ответы на вопросы викторины, игра-бродилка «Красная шапочка», прохождение лабиринта.



Игра «Красная Шапочка»



Кто где живёт? Покажи домик каждого животного.

